



Regimento da Teia Nacional Digital

INTRODUÇÃO

Caro Cidadanista

Normalmente não gostamos de ler regimentos nem manuais, mas, neste caso, pedimos que você abra uma exceção. Nossa Teia Digital foi idealizada por duas razões muito importantes:

1. Ela permite democratizarmos as nossas tomadas de decisão, pois todos os cidadanistas que quiserem podem participar dos debates e votações de onde estiverem e no horário que puderem, ao contrário das Teias presenciais. Estas exigem que muitos tenham que se deslocar ou viajar, o que envolve despesas pessoais e disponibilidade de tempo, e são em dias e horários específicos, o que também dificulta para muitos até uma participação virtual.
2. Os debates na Teia Digital sobre cada proposta, salvo casos excepcionais, são realizados durante vários dias ou até semanas, e a participação pode ser no dia e hora mais adequados para cada participante. Desta forma, as ideias podem ser amadurecidas, as diversas opiniões consideradas, e torna-se mais fácil se chegar a um consenso e qualificar as decisões.

O nosso objetivo é desenvolver uma plataforma própria da RAiZ, mas isso ainda não é possível, e vai demorar algum tempo. Por isso, após muita pesquisa, optamos por utilizar o LOOMIO, uma plataforma de acesso gratuito e que atende as nossas necessidades do momento. O Loomio é uma ferramenta online para tomada de decisão colaborativa, construída por um grupo de desenvolvedores de Wellington, Nova Zelândia, para ser utilizada por ativistas e empreendedores. É utilizada atualmente por mais de 2.000 movimentos sociais, de diversos países. É uma ferramenta em constante aprimoramento, desenvolvida em software livre, e que está inserida no conceito de economia colaborativa, que é um dos preceitos da RAiZ.

Nossa estrutura no Loomio já está organizada de acordo com as nossas instâncias oficiais, da seguinte forma: Há o Grupo principal que é a RAiZ Movimento Cidadanista – Teia Digital, e dentro deste há 14 Subgrupos, que são a Esfera Nacional, todas as Coordenadorias, e o Histórico.

Para ter uma ideia do que detalhamos neste Regimento, conheça 3 pontos principais:

1. O Loomio da RAiZ é um espaço dedicado **exclusivamente** à apresentação de propostas objetivas que sejam de nosso interesse, para serem debatidas, amadurecidas, votadas, e, caso sejam aprovadas, sua execução seja planejada e encaminhada pela Coordenadoria ou GT responsável.

2. Todo Tópico proposto para debate deve ser criado no âmbito da **Coordenadoria** à qual seu tema esteja vinculado, e não diretamente no Grupo principal Teia Digital. Depois de analisado e adequado no âmbito da Coordenadoria, será então movido para a Teia para ser debatido e votado.

3. Todo Tópico proposto deve informar de forma destacada **até que data** estará disponível para debates, e qual será o período determinado para sua votação. Semanalmente será enviado e-mail para todos os cidadanistas informando sobre os debates e votações previstos.

Estas e as demais normas, dicas e informações estão detalhadas neste documento, da forma mais pedagógica que conseguimos organizar. Boa leitura!

ÍNDICE

SEÇÃO A – Tutorial para uso do Loomio

1 - Como criar uma conta	pag. 03
2 - Conhecendo o Loomio	pag. 05
3 - Como filtrar as mensagens	pag. 06
4 - Como controlar o envio de e-mails	pag. 08

SEÇÃO B – Regimento da Teia Nacional Digital

1 - Acesso	pag. 09
2 - Como criar e administrar um Tópico	pag. 10
3 - Tramitação dos Tópicos e prazos	pag. 13
4 - Como acompanhar, debater e votar Tópicos	pag. 13

SEÇÃO C – Uso de plataformas digitais pelas teias

estaduais e municipais e pelos círculos cidadanistas	pag. 15
ANEXO 1 - Moderação, Consenso Progressivo e Ética	pag. 16
ANEXO 2 - Dicas para formatação de texto no Loomio	pag. 17

SEÇÃO A – TUTORIAL PARA USO DO LOOMIO

1 - COMO CRIAR UMA CONTA

O primeiro passo para acessar o Loomio é criar uma conta para você, clicando em:

https://www.loomio.org/users/sign_up

Criar uma conta

Se você já tem uma conta Loomio, [faça o login aqui](#)

Nome completo

E-mail

Senha

Confirme sua senha

Criar conta

Ou registre-se com uma conta de terceiros:

Registrar com Facebook

Registrar com Google

Registrar com Twitter

Ao fazer o login, você concorda com os [Termos de serviço](#) do Loomio

Caso você já tenha utilizado o Loomio em outros grupos, não é necessário criar uma nova conta, basta clicar no link “Faça o Login Aqui”

Se você já usa Google, Facebook ou Twitter, o ideal é clicar em uma destas três opções para que você não tenha que decorar mais uma senha.

Fique tranquilo que o Loomio não grava nada no seu Twitter ou na sua conta do Facebook. Ele só utiliza o login para agilizar o processo de autenticação pra você.

Caso você decida cadastrar uma nova senha, use uma com mais de 8 caracteres alfanuméricos (letras e números) e guarde essa senha em um lugar seguro.

Preencha os dados e clique no botão **Criar Conta**.

O Loomio abrirá o chamado Painel de Controle. Se essa é a primeira vez que você utiliza a ferramenta, a tela aparecerá em branco.

Caso você perca a sua senha, sempre é possível solicitar uma nova senha ao Loomio.

E caso você esteja em um computador seguro (dentro da sua casa, por exemplo) você pode utilizar a opção “Lembre-se de mim” para que o Loomio não pergunte a sua senha toda vez que você acessá-lo.

O próximo passo agora é se cadastrar no grupo específico da Raiz Movimento Cidadanista. Para isso clique no link abaixo:

<https://www.loomio.org/g/OBJDMnPI/>

Por ser um grupo fechado é necessário solicitar a participação no grupo. É necessário clicar no botão **Pedir para entrar no Grupo**, que fica no topo, do lado direito, para ter acesso à Teia Digital da RAiZ.



Ao clicar no botão, o Loomio abrirá uma tela para que você se apresente:

Após solicitar sua inclusão, uma notificação será enviada para os administradores do Loomio que irão aprovar o seu pedido. É importante lembrar que somente pessoas que estejam cadastradas no site da RAiZ como **pré-filiado** podem participar do nosso grupo no Loomio, ou colaboradores, eventualmente, nas condições do nosso Estatuto.

Após a aprovação, você receberá um email e, ao clicar no link, já entrará no ambiente do Loomio e estará autorizado a interagir no grupo.

Caso apareça um botão **Log in** tal como é visto na tela abaixo, você deve clicar nele para se autenticar novamente.



2 - CONHECENDO O LOOMIO

Primeiro, alguns termos fundamentais que você precisa conhecer:

Tópico: Um assunto ou projeto que é proposto para discussão e deliberação

Comentário: É todo comentário escrito para dar opinião e argumentar sobre um Tópico que está em discussão

Proposta: É uma proposta colocada para votação pelo grupo a partir de um Tópico já debatido. Só deve ser feito pela **mesma pessoa** que propôs o Tópico.

Grupo: É o local para debater e votar os Tópicos relacionados à Teia Digital da RAiZ.

Subgrupos: São os locais para construir, discutir e armazenar Tópicos relacionados às Coordenadorias da RAiZ, à Esfera e a GTs específicos. Estes tópicos, conforme as NORMAS abaixo, serão também debatidos e votados no Grupo Teia Digital.

Como já existe um grande número de Tópicos criados, para que você possa direcionar melhor o seu acesso, é importante seguir algumas dicas.

Veja na figura abaixo que o Loomio apresenta 3 abas no topo da tela: **Recentes**, **Não Lida** e **Grupos**, e à direita destas abas, a caixa de Pesquisa e a Campainha.

A pesquisa no Loomio é muito fraca pois só mostra os primeiros itens encontrados. Assim, todo Tópico que você tiver interesse em acompanhar, ou marcar para ler depois, clique na **Estrela** à direita do menu do Tópico. Ela ficará destacada com a cor amarela, e o Loomio sempre te mostrará primeiro estes Tópicos que você marcou. Já o ícone da Campanha mostra quantos comentários seus foram curtidos ou se alguém pediu a sua atenção através da marcação do seu nome.



TÓPICOS + Iniciar um novo tópico

 Bem vindxs e mãos à massa!!!
RAiZ Movimento Cidadanista - Teia Digital - Coordenação Geral - Mon ★

 **Articulações políticas** (5)
RAiZ Movimento Cidadanista - Teia Digital - Coordenação Geral - 11 Mar ☆

Cada um dos menus brancos representa um Tópico que está sendo discutido. Para visualizar o detalhamento do Tópico, basta clicar sobre o título. Veremos como interagir com cada tópico nas seções abaixo sobre as NORMAS.

3 - COMO FILTRAR AS MENSAGENS

O Loomio lhe apresenta, em cada uma das abas acima, opções para filtrar Tópicos que mais lhe interessam.

Recentes: São os tópicos em que as pessoas conversaram recentemente. Aqui você tem 3 opções para filtrar, clicando no ícone **Filtrar Tópicos**, no alto da tela à direita:

Tópicos Recentes - para ver tópicos recentes

Tópicos participantes - Para ver os tópicos recentes em que **você participou**

Mudo - Ver apenas tópicos que que você optou por deixar mudos*

Não lida: São os tópicos que ainda não foram lidos por você.

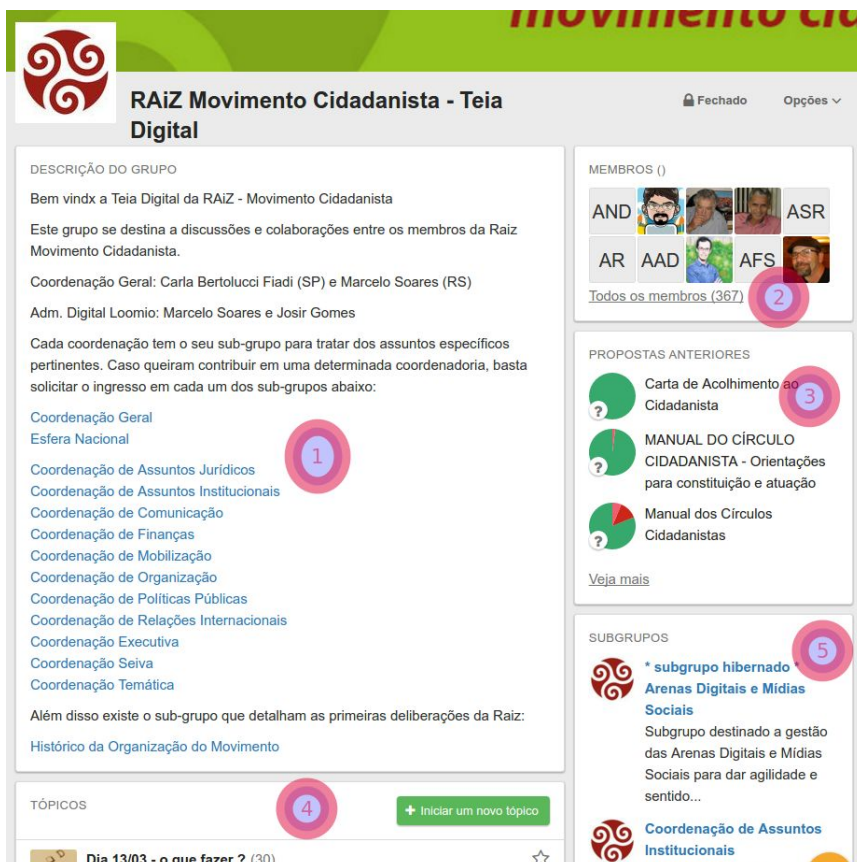
Grupos: O agrupamento dos tópicos que estão no âmbito do Grupo Teia Digital da RAIz, e de cada um dos seus Subgrupos, conforme descritos acima.

Existem ainda 2 controles importantes que aparecem no menu de cada Tópico quando você **passa o mouse** sobre ele. São os botões de **Lido** e de **Mudo** que aparecem na tela abaixo. O primeiro serve para você indicar que não quer ler o Tópico. Ao clicar nele, o

Tópico deixa de aparecer na aba **Não lida**. E caso haja um Tópico que você nunca pretenda visualizar, clique no botão **Mudo***. Clicando nele, aquele tópico nunca mais aparecerá nas listagens dos tópicos, mesmo que novas conversas sejam realizadas no tópico. Veja na imagem a seguir:



A aba de Grupos mostra o Grupo e os Subgrupos nos quais você está inscrito. Se você é um usuário novo do Loomio, somente o Grupo da RAiZ - Teia Digital é mostrado. Ao clicar sobre ele, você entrará na tela principal do Grupo que tem as seguintes seções:



1) Descrição do Grupo e a relação de Subgrupos ativos na Raiz.

2) Relação de Membros que estão cadastrados na Teia Digital

3) Propostas recentes em andamento ou já concluídas

4) Relação de Tópicos específicos do Grupo

5) Relação de Subgrupos existentes. É quase a mesma relação da seção 1).

Clicando em cada um dos Subgrupos, que são as Coordenadorias, a Esfera e os Grupos de Trabalho, você pode visualizar o seu conteúdo específico de Tópicos.

4 - COMO CONTROLAR O ENVIO DE EMAILS

Por padrão, o Loomio envia por email notificações de **todas** as conversas que estão acontecendo no Grupo e nos Subgrupos onde você estiver cadastrado, mas você pode **desabilitar** o envio de emails marcando a opção **Mudo** nos Tópicos que não lhe interessam, conforme já explicamos acima. Também pode desabilitar o envio de emails do Grupo ou dos Subgrupos que não tenha intenção de acompanhar.

Para tal, acesse o grupo da Raiz: <https://www.loomio.org/g/OBJDMnPI/> e clique no menu **Opções** tal como aparece abaixo:



Selecione a opção Notificações de Grupos, que desejar, e clique no botão Atualização para gravar a alteração.

SEÇÃO B - REGIMENTO DA TEIA DIGITAL DA RAIZ

Agora que você já sabe como o Loomio funciona, conheça então a normas regimentais da RAiZ pelas quais você deve se orientar, para tornar mais produtiva e construtiva a sua participação nos debates e deliberações. Lembrando que sempre que nos referimos à TEIA Digital, trata-se do Grupo principal, enquanto que a Esfera, todas as Coordenadorias, histórico etc, são Subgrupos.

1 - ACESSO

1. Todos os pré-filiados da RAiZ cadastrados no Loomio têm acesso total à RAiZ Movimento Cidadanista - Teia Nacional Digital, e colaboradores , mediante convite, nos termos de nosso Estatuto.

2. Todos têm acesso para leitura ao conteúdo das Coordenadorias e da Esfera Nacional, mas para comentar, postar e editar um Tópico no âmbito de uma Coordenadoria, precisa estar habilitado. Para isso, entre na página da Coordenadoria à qual a proposta esteja vinculada, peça para “entrar no grupo” e aguarde o aceite. Na Esfera Nacional, apenas seus membros podem postar, editar e comentar Tópicos. Veja abaixo:

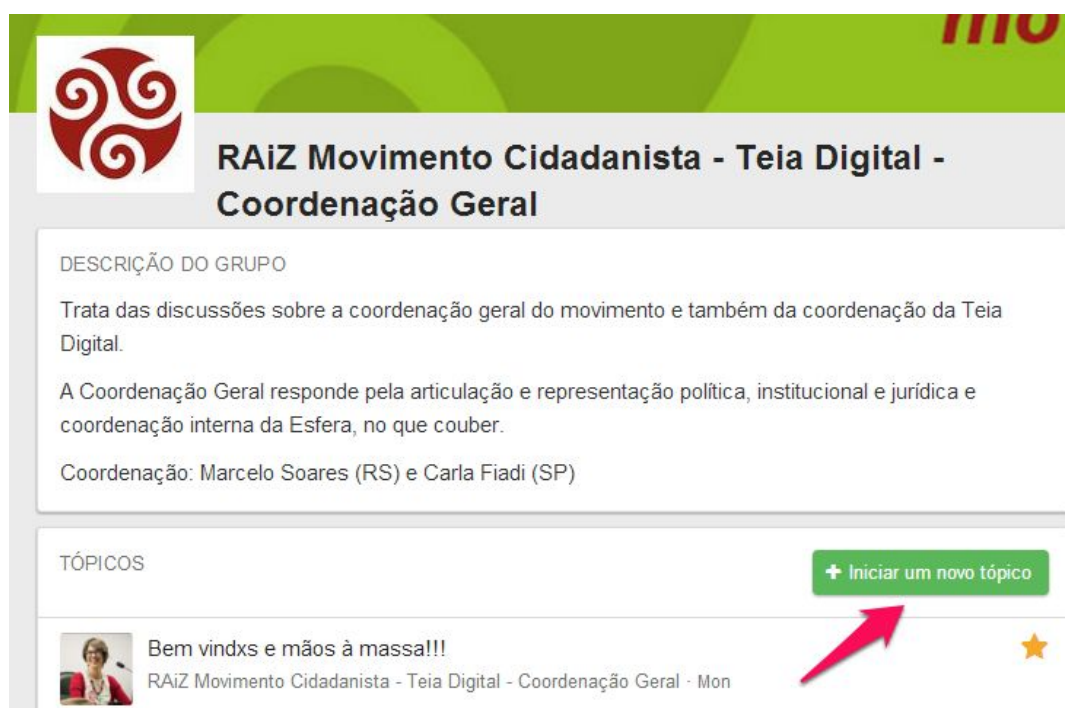


4. Isso feito, você poderá interagir em todos os debates e votações que ocorram no âmbito desta Coordenadoria, e terá acesso à lista com todos os seus membros. Você poderá atuar nas Coordenadorias que quiser, e receberá por e-mail toda a movimentação em cada Tópico ativo nas Coordenadorias onde estiver habilitado. Poderá também criar Tópicos, de acordo com as normas descritas no capítulo abaixo.

2 - COMO CRIAR E ADMINISTRAR UM TÓPICO

1. Atenção, o Loomio é um espaço dedicado **exclusivamente** à apresentação de propostas objetivas, que possam ser de nosso interesse, para serem debatidas, amadurecidas, votadas, e, caso sejam aprovadas, sua execução seja planejada e encaminhada pela Coordenadoria ou GT responsável. Mesmo quando o tema exigir uma análise aprofundada, os comentários devem ser sempre propositivos. O Loomio **NÃO** é local para se tirar dúvidas sobre a RAiZ, postar simples informações, notícias ou qualquer coisa do tipo. Lembramos aqui a definição de Teia Digital do nosso Estatuto: *"Art. 32. - §2º. Teia Digital é um ambiente de análise e deliberação coletiva, aberto a todos os filiados, cuja forma de participação e deliberação será definida em regimento."* A Teia Digital deve ser usada com responsabilidade e foco.

2. Todo Tópico deve ser criado no âmbito da Coordenadoria à qual a proposta esteja vinculada. Como o Loomio não oferece controle para isso, **a responsabilidade de manter essa disciplina é de cada usuário**. Para criar um Tópico, acesse o Subgrupo da Coordenadoria à qual o assunto do Tópico esteja relacionado, e clique em "Iniciar um novo Tópico", conforme a imagem abaixo:



The image shows a screenshot of the Loomio interface for the group "RAiZ Movimento Cidadanista - Teia Digital - Coordenação Geral". The interface includes a logo, a description of the group, and a list of topics. A red arrow points to a green button labeled "+ Iniciar um novo tópico".

RAiZ Movimento Cidadanista - Teia Digital - Coordenação Geral

DESCRIÇÃO DO GRUPO

Trata das discussões sobre a coordenação geral do movimento e também da coordenação da Teia Digital.

A Coordenação Geral responde pela articulação e representação política, institucional e jurídica e coordenação interna da Esfera, no que couber.

Coordenação: Marcelo Soares (RS) e Carla Fiadi (SP)

TÓPICOS

+ Iniciar um novo tópico

Bem vindxs e mãos à massa!!!
RAiZ Movimento Cidadanista - Teia Digital - Coordenação Geral · Mon

Observação: No caso de ser criado um Tópico diretamente no âmbito da TEIA Digital, o moderador poderá movê-lo para a Coordenadoria adequada, e em seguida avisar ao proponente.

3. Toda pessoa que propuser um Tópico / proposta será responsável por ele até o final de sua tramitação, incluindo o monitoramento das discussões, edições e ajustes da proposta, abertura da proposta de votação e encaminhamento para execução pela Coordenadoria responsável.

4. O proponente poderá ter a ajuda de outros colegas para desenvolver o Tópico antes de publicá-lo, poderá inclusive citar a equipe na apresentação da proposta, mas será o único que poderá editá-lo e movê-lo para deliberação da TEIA Digital. Poderá, se assim necessitar, pedir ajuda ao Moderador para edição e ajustes do tópico.

5. Quando o Tópico for criado a partir de debates ocorridos em outros Tópicos, deve apresentar em sua descrição os links para os debates anteriores.

6. Todo Tópico deve ter um título claro e objetivo, que represente adequadamente o teor de seu conteúdo. As principais opções para administração um Tópico são Editar e Mover.

7. A descrição do Tópico deverá ser bem objetiva, e poderá ser organizada em: Objetivo Proposto, Justificativa e Etapas Previstas, por exemplo, ou qualquer outra organização que facilite sua compreensão. Seus parágrafos também poderão ser numerados para permitir que os comentários do debate possam focar em pontos específicos, se for necessário.

8. Durante o processo de debate, o proponente pode melhorar a descrição da proposta do Tópico editando quantas vezes for necessário.

9. Caso tenha necessidade de conceituar a proposta do Tópico com base em outras opiniões, ou detalhar conceitos, você pode inserir no texto links para páginas externas que atendam ao seu objetivo, em vez de alongar demais o seu texto. Esta é a escrita vertical. Abuse dela.

10. Quando um Tópico for submetido à debate na TEIA Digital, o **prazo** para o **debate** deve constar na própria descrição do Tópico, logo no seu início, contendo a **data de início** do debate e a **data para término** do debate, e data prevista para o início da votação.



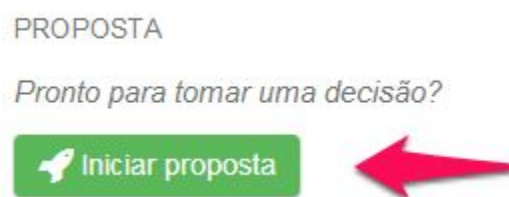
11. No âmbito das Coordenadorias e da Esfera podem acontecer votações para decidir estratégias para executar o que tiver sido deliberado pela TEIA Digital.

12. A proposta criada, discutida e amadurecida no âmbito de uma Coordenadoria deverá ser movida pelo seu proponente para a TEIA Digital, para discussão ampliada e deliberação, sempre que sua relevância assim o exigir. Caso haja consenso dentro da Coordenação de que o assunto não tenha a relevância que justifique ser submetido à TEIA, a decisão será comunicada à TEIA e poderá ser cumprida pela Coordenação imediatamente. Não havendo consenso o tópico será submetido a debate e votação na TEIA.

13. Conforme critério da Coordenadoria proponente, no caso de ser submetido para debate na TEIA Digital um tema muito importante, ela poderá solicitar à Coordenadoria de Comunicação que seja enviado um e-mail para todos os pré-filiados justificando sua importância e informando sobre a abertura do debate, seu prazo de duração e o período previsto para a votação.

14. As propostas e ações relativas aos Grupos de Trabalho - GTs serão tratadas no âmbito interno de sua respectiva Coordenadoria. Em casos excepcionais, no caso de um GT precisar envolver equipes de várias Coordenadorias, poderá ser instituído um Subgrupo específico no Loomio, permanente ou temporário.

15. Para dar início à votação de um Tópico, o seu proponente deve usar a tecla “Iniciar proposta”, na página do Tópico, deverá preencher um título, explicar o que está sendo posto em votação, e definir o prazo de duração da votação. Antes disso porém, deverá se certificar **se os participantes do debate** consideram que a proposta já esteja madura para ser submetida à votação.



16. Depois que um tópico seguir sua tramitação, e tiver sido executado ou tiver sido recusado, a Coordenadoria deverá informar num último comentário que o mesmo encontra-se ENCERRADO, para que não seja reiniciado indevidamente após já ter perdido seu sentido histórico. Quando o tópico for encerrado, ele deve ser movido para o ARQUIVO HISTÓRICO. Só use a opção “Apagar” se houver consenso entre o grupo que participou do debate.

3 - TRAMITAÇÃO DOS TÓPICOS E PRAZOS

1. O Tópico é criado por um proponente no âmbito de uma Coordenadoria, que deve fazer uma análise da proposta apresentada, tomando as seguintes providências:

Confirmar se o Tópico é realmente do âmbito desta Coordenadoria.

Verificar se está claramente apresentado, se é do interesse da RAiZ e não fere preceitos estabelecidos pela Carta Cidadanista ou pelos nossos Estatutos.

Poderá consensualizar ajustes técnicos à proposta.

Deverá definir em consenso se a proposta já está adequada para ser submetida para debate e votação na TEIA, ou se o assunto não tem a relevância que justifique ser submetido à TEIA. Neste caso a decisão será comunicada à TEIA e poderá ser cumprida pela Coordenação imediatamente. Não havendo consenso o Tópico deve ser submetido à TEIA.

O prazo sugerido para esta etapa é de até 5 dias.

2. Após deliberação na Coordenação, o proponente então pode mover o Tópico para o âmbito da TEIA Digital para um período de debates e posterior votação.

3. A critério dos participantes de um debate, poderá se optar em criar um Tópico novo para o debate e votação na TEIA, com a versão final que foi definida na Coordenação. Neste caso, o novo Tópico deverá trazer o link do tópico original, para que todos que assim o desejarem possam conhecer na íntegra os debates ocorridos.

4. O **prazo para o debate** na TEIA deve constar na própria descrição do Tópico, logo no seu início, contendo a data de início do debate e a data para término do debate, e data prevista para o início da votação. Em caso de não haver consenso de que o Tópico esteja suficientemente maduro para ir à votação, o prazo para o debate poderá ser ampliado. O prazo mínimo para esta etapa da tramitação, salvo motivo justificado de urgência, deve ser de 10 dias, e o prazo mínimo para votação de 3 dias.

4 - COMO ACOMPANHAR, DEBATER E VOTAR TÓPICOS

1. Ao entrar num debate que já tenha diversos comentários, evite responder algum deles antes de ler até o último. Chegando ao final, veja se ainda vale a pena fazer seu comentário ou não.

2. Procure sempre fazer seus comentários diretamente no Loomio, e não respondendo pelo seu email pessoal. Caso precise fazer isso, **apague** todo conteúdo anterior que estiver no email que você for responder, enviando **apenas o seu texto**.

3. Todo tópico posto em debate na TEIA tem um prazo mínimo previsto para isso, e também tem um período já previsto para a sua votação. Fique atento para participar do debate de Tópicos do seu interesse dentro do prazo previsto. Depois que o Tópico entrar em votação, não cabem mais comentários propondo mudanças no texto. Se você chegar atrasado e tentar propor alguma alteração depois que a votação já tiver começado, **será um desrespeito** com todos que trabalharam e debateram o tópico.

4. Nunca escreva um comentário que não tenha a ver com o que está sendo debatido, pois isso polui o debate e prejudica o objetivo de aprimorar o Tópico.

5. O Loomio permite editar ou deletar seu comentário ou resposta. Faça isto se for necessário! Não crie um segundo texto para corrigir o primeiro!

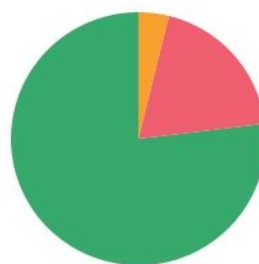
6. Ao acessar um Tópico que você já acessou anteriormente, o Loomio mostra onde parou a leitura com uma linha laranja indicando “Nova atividade”.

7. Para votar você terá acesso a quatro opções: Concordar, Abster, Discordar e Bloquear. Caso num Tópico não apareça a imagem das opções de voto, só das Posições, é porque a votação já terminou.

DÊ A SUA OPINIÃO



POSIÇÕES



20	Concordar
1	Abster
5	Discordar
0	Bloquear

8. Sobre o **Bloqueio** em uma votação

O bloqueio a uma votação tem que ser um ato de extrema responsabilidade.

Só poderá ser utilizado como medida extrema.

Será apresentado apenas quando a pessoa considerar que a proposta vai contra os princípios expressos na Carta Cidadanista ou no Estatuto da RAiZ.

O bloqueio deverá vir acompanhado de argumentação substanciada.

Não serão aceitos bloqueios que vetem a proposta somente pela pessoa discordar do fato, sem nenhuma argumentação consistente.

Para a proposta ser rejeitada através do bloqueio deverá haver, no mínimo, 10% dos participantes solicitando o bloqueio.

SEÇÃO C

USO DE PLATAFORMAS DIGITAIS PELAS TEIAS ESTADUAIS E MUNICIPAIS E PELOS CÍRCULOS CIDADANISTAS

1. As TEIAS Estaduais e Municipais, suas respectivas Esferas assim como os Círculos Cidadanistas – regionais, temáticos e identitários – deverão abrir espaços digitais próprios, cabendo cadastrá-los no site da RAiZ em espaço institucional. Estes espaços digitais das Teias e Círculos serão por eles mesmos escolhidos (podendo ser Loomio ou outra plataforma que julgarem mais adequada), desde que, necessariamente, estejam abertos e acessíveis a todos os filiados e colaboradores residentes em sua região de atuação, conforme estatuto.

2. No caso de Círculo que ainda não tenha sua conta, poderá excepcionalmente criar tópicos no âmbito da Coordenadoria Temática ou da Coordenadoria de Políticas Públicas, conforme o tema, através de um representante seu que esteja pré-filiado.

3. A proposta criada, discutida, amadurecida e aprovada no âmbito de um Círculo, poderá ser postada por um membro do Círculo no âmbito da Coordenadoria a ela relacionada, que terá 5 dias úteis para propor algum ajuste, que poderá ser aceito ou não pelo Círculo. Após este prazo, o proponente poderá então apresentar a proposta para debate e votação na TEIA. Aprovada, esta deverá ser movida de volta para a página da Coordenadoria para fins de execução.

Atenção: Este Regimento poderá ser atualizado de acordo com os eventuais ajustes que forem necessários, a partir da experiência adquirida com a sua aplicação.

RAiZ – Movimento Cidadanista

ANEXO 1

MODERAÇÃO

Haverá sempre um ou mais moderadores acompanhando as atividades no Loomio, com o objetivo de orientar as ações, tirar dúvidas e mediar conflitos. Poderão ser consultados no Tópico MODERAÇÃO, que ficará disponível no Grupo TEIA Digital.

CONSENSO PROGRESSIVO

Sempre que participar de um debate postando seus comentários e opiniões, não se esqueça que, sempre que possível, nossas decisões devem ser tomadas por consenso progressivo. Veja as principais condições para se chegar a um consenso progressivo:

- a) Confiança e Respeito;
- b) Sincero comprometimento com a busca pela Convergência, ou seja, dar ênfase no que une e não no que desune;
- c) Consenso não é Unanimidade;
- d) Consenso não é indefinição. Decisões precisam de prazos definidos para acontecerem, nem que seja apenas a decisão possível naquele momento;
- f) Consenso pressupõe explicitação da divergência e não o escamoteamento;
- g) Consenso progressivo implica em ceder e consentir (con - sentir, sentir em conjunto). A pessoa pode não concordar com a decisão, mas se perceber que aquele caminho é o melhor para a coesão do grupo, ela consente e depois avalia, sabendo que haverá coragem, inclusive, para se voltar atrás.

ÉTICA

Todos os comentários postados nos Tópicos devem sempre estar de acordo com o item V do Art. 9º do Estatuto da RAiZ, que estabelece como dever dos filiados “tratar a todos com urbanidade, primando pela cortesia, virtuosidade e respeito, discrição e independência, exigindo igual tratamento, zelando pelas prerrogativas a que tem direito.”

Não serão tolerados comentários pessoais ofensivos, depreciativos ou preconceituosos. Aquele que se sentir ofendido poderá informar a Comissão de Ética, nas condições do Art. 16º, ou, na falta desta, a Esfera da instância em questão. Caso a ofensa seja comprovada, o ofensor será advertido, e em caso de reincidência, poderá **ser descadastrado** do Loomio, ficando ainda sujeito às demais penalidades previstas no nosso Estatuto.

ANEXO 2

DICAS PARA FORMATAÇÃO DE TEXTO NO LOOMIO

Agora que você já conhece o Loomio, e as normas da RAiZ para a sua utilização em benefício dos nossos objetivos, veja a seguir como formatar os textos que você criar.

1) Para criar um cabeçalho com letra corpo 20, você deve sublinhá-lo com sinais de igual, na linha imediatamente abaixo do cabeçalho.

Exemplo para Cabeçalhos

===== ficará: **Exemplo para Cabeçalhos**

2) Para criar um título com letra corpo 18, você deve sublinhá-lo com traços, na linha imediatamente abaixo do título.

Exemplo para Títulos

----- ficará: Exemplo para Títulos

3) Para criar um parágrafo você deve pular uma linha, deixando uma linha em branco entre os textos

4) Para escrever em itálico, você deve acrescentar um asterisco *no início da palavra, frase ou parágrafo que pretende destacar, e outro asterisco* no final.

Exemplo de texto em itálico ficará: *Exemplo de texto em itálico*

5) Para escrever em negrito, você deve acrescentar dois asteriscos **no início da palavra, frase ou parágrafo que pretende destacar, e outros dois asteriscos** no final.

Exemplo de texto em negrito ficará: **Exemplo de texto em negrito**

6) Para fazer uma lista:

* deixe uma linha em branco antes da lista

* utilize asterisco (*)

* deixe um espaço depois do asterisco

Ficará:

deixe uma linha em branco antes da lista
utilize asterisco (*)
deixe um espaço depois do asterisco

7) Para inserir Links, ponha o nome entre colchetes e a URL entre parêntesis

Exemplo:

[Página inicial do Loomio](<https://www.loomio.org/>)

Ficará: [Página inicial do Loomio](#)

8) Para inserir imagens, siga o mesmo procedimento iniciando com um ponto de exclamação.

Exemplo:

![Logo da Raiz](http://www.raiz.org.br/media/uploads/raiz_logos_imagens/raiz_.jpg)



9) Para inserir realce em vermelho. Use com moderação: "Em vermelho"

Essas e outras dicas podem ser vistas no link: <https://www.loomio.org/markdown>
